

silK **MODESTIC**

Potrójna moc bezbolesnej depilacji całego ciała



Karta przeglądów

Nr. seryjny _____

Data produkcji _____

<p>Przeгляд 1 _____</p> <p>.....</p> <p>.....</p> <p>.....</p> <p>.....</p>	<p>Przeгляд 4 _____</p> <p>.....</p> <p>.....</p> <p>.....</p> <p>.....</p>
<p>Przeгляд 2 _____</p> <p>.....</p> <p>.....</p> <p>.....</p> <p>.....</p>	<p>Przeгляд 5 _____</p> <p>.....</p> <p>.....</p> <p>.....</p> <p>.....</p>
<p>Przeгляд 3 _____</p> <p>.....</p> <p>.....</p> <p>.....</p> <p>.....</p>	<p>Przeгляд 6 _____</p> <p>.....</p> <p>.....</p> <p>.....</p> <p>.....</p>

Informacja o producencie

Producent: Zhengzhou PZ Laser Slim Technology Co. limited. Fl 2th, Jia Tu Zhi Ye, High-Tech Development Zone, 450001, Zhengzhou, Henan, China, + 86 371 55677886

Przedstawiciel producenta w EU: Lotus NL B.V., Koningin Julianaplein 10,1e Verd, 2595AA, The Hague, Netherlands.

Importer: Max Sale Sp. z o.o., ALEKSANDRA OSTROWSKIEGO 13b, 53-238 Wrocław, NIP 5170422694

Dystrybutor: Modestic Krystyna Zaitseva, I Poprzeczna 7b/1, 04-602, Warszawa, NIP 8133873866

Informacja o produkcji

Nazwa fabryczna: PZ 606IV 4D laser hair removal machine

Nazwa handlowa: Laser Modestic Silk

Zgodność z wymogami

Urządzenie laser diodowy Modestic Silk jest zgodne z następującymi wymogami:

Rozporządzenia wykonawczego Komisji (UE) 2022/2346 z dnia 1 grudnia 2022 r. ustanawiające wspólne specyfikacje dla grup produktów niemających przewidzianego zastosowania medycznego wymienionych w załączniku XVI do rozporządzenia Parlamentu Europejskiego i Rady (UE) 2017/745 w sprawie wyrobów medycznych (Dz. U. UE. L. z 2022 r. Nr 311, str. 60 z późn. zm.).

Rozporządzenia Parlamentu Europejskiego i Rady (UE) 2017/745 z dnia 5 kwietnia 2017 r. w sprawie wyrobów medycznych, zmiany dyrektywy 2001/83/WE, rozporządzenia (WE) nr 178/2002 i rozporządzenia (WE) nr 1223/2009 oraz uchylenia dyrektyw Rady 90/385/EWG i 93/42/EWG (Dz. U. UE. L. z 2017 r. Nr 117, str. 1 z późn. zm.).

Warunki gwarancji

1. Modestic gwarantuje sprawne działanie sprzętu w okresie 24 miesięcy od daty zakupu. Ujawnione w tym okresie wady będą usuwane bezpłatnie przez autoryzowany serwis Modestic w terminie 7 dni roboczych od daty dostarczenia sprzętu do serwisu, termin naprawy może się wydłużyć z przyczyn niezależnych od gwaranta np. czas sprowadzenia części z zagranicy. W takim przypadku oferujemy urządzenia zastępcze takiej samej lub podobnej klasy.
2. Aby dokonać naprawy gwarancyjnej, klient musi wystąpić z zgłoszeniem na adres serwis@modestic.pl lub wiadomość na Instagramie do konta [@modestic.beauty](https://www.instagram.com/modestic.beauty)
3. Klient powinien wystąpić z sprzętem w oryginalnym opakowaniu, dodatkowo zabezpieczonym przed uszkodzeniem. Uszkodzenia spowodowane niedostatecznym zabezpieczeniem lub niewłaściwym oznakowaniem sprzętu nie podlegają naprawom gwarancyjnym
4. Naprawa gwarancyjna nie obejmuje czynności, do których wykonania zobowiązany jest wg instrukcji obsługi użytkownik we własnym zakresie, tj. czyszczenia odpowiednimi substancjami, wymiana filtrów, utrzymanie czystości itp
5. Gwarancją nie są objęte uszkodzenia i wady:
 - a. spowodowane przez użytkownika lub pośrednika dostarczającego sprzęt do serwisu
 - b. wynikłe na skutek niewłaściwego lub niezgodnego z instrukcją użytkowania oraz przechowywania
 - c. powstałe z niewiedzy lub winy użytkownika
 - d. powstałe na skutek zdarzeń losowych (uszkodzenie elektryczne, pożar, powódź, zalanie)
 - e. związane z używaniem niewłaściwych materiałów eksploatacyjnych
 - f. powstałe na skutek napraw samowolnych dokonywanych przez użytkownika lub inne nieuprawnione osoby
 - g. przeróbek lub zmian konstrukcyjnych
6. Gwarancją nie są objęte części ulegające normalnemu zużyciu, wynikającemu z użytkowania urządzenia np. filtry, uszczelki, pianki, materiały izolacyjne, lampy ksenonowe IPL oraz lampy Nd:Yag itp.
7. Warunkiem obowiązywania gwarancji jest regularne wykonywanie przeglądów urządzenia w autoryzowanym serwisie Modestic.
8. Pierwszy przegląd musi odbyć się w terminie wskazanym w karcie gwarancyjnej.
9. Przegląd nie jest traktowany jako usługa gwarancyjna i wyceniany jest według cennika.
10. Modestic przestrzega przed dokonywaniem napraw gwarancyjnych w nieautoryzowanych zakładach serwisowych. Stwierdzenie takiej naprawy pociąga za sobą utratę gwarancji.

Uwaga!

Urządzenie laser diodowy Modestic Silk nie jest przeznaczone do użytku medycznego. Urządzenie może być stosowane przez osoby bez formalnego wykształcenia medycznego (laików), pod warunkiem wcześniejszego przeszkolenia zgodnego z niniejszą instrukcją obsługi oraz pod nadzorem wykwalifikowanego personelu.

Jest dedykowane do zastosowań kosmetycznych, takich jak usuwanie owłosienia na ciele. Laser emituje krótkie impulsy światła o określonej długości fali, które są dostosowywane do koloru skóry i włosów klienta. Aby osiągnąć optymalne rezultaty, konieczne jest przeprowadzenie kilku sesji zabiegowych, a ich dokładną liczbę ustala specjalista w porozumieniu z klientem.



Parametry urządzenia

Moc urządzenia	4500W
Moc głowicy	3000W
Długości fal	755nm, 808nm, 1064nm
Pole plamki	30mm x 15mm 18mm x 15mm 8mm
Energia pulsu	1 - 120J/cm ²
Częstotliwość	1 - 10Hz
Długość impulsu	10 - 200ms
Zasilanie	220 - 240V, 50/60Hz
Chłodzenie	360° TEC Cooler, woda + powietrze
Chłodzenie głowicy	do -16°C

Warunki zabiegowe

Kontrola dostępu

Należy umieścić znaki ostrzegawcze na drzwiach gabinetu, kontrolować dostęp do pomieszczenia tylko dla upoważnionego personelu i klientów.

Temperatura

Gabinet powinien mieć odpowiednią klimatyzację, zapewniającą komfortowe warunki pracy i sprzyjające warunki dla skóry pacjenta (temperatura: 15 - 25 stopni Celsjusza, wilgotność powietrza: 60%-70%), oraz dobre, nieoślepiające oświetlenie.

Przygotowanie awaryjne

Należy mieć jasno określone procedury na wypadek awarii sprzętu, oparzeń lub innych nagłych sytuacji, a także dostęp do apteczki pierwszej pomocy.

Przeznaczenie urządzenia

Urządzenie laser diodowy do usuwania owłosienia Modestic Silk jest przeznaczone do zabiegów kosmetycznych, takich jak trwała depilacja.

Laser diodowy emituje wiązkę światła o długości fali, która precyzyjnie wnika w mieszki włosowe, prowadząc do ich skutecznej redukcji. Długość fali lasera jest dostosowywana do typu skóry i koloru włosów klienta, co pozwala na uzyskanie maksymalnych efektów przy minimalnym ryzyku podrażnień. Aby osiągnąć trwałe rezultaty, konieczne jest wykonanie kilku sesji zabiegowych, których liczba zależy od indywidualnych potrzeb klienta i jest ustalana przez specjalistę.

Urządzenie może być stosowane przez osoby bez formalnego wykształcenia z zakresu kosmetologii, pod warunkiem ukończenia odpowiedniego szkolenia z obsługi urządzenia oraz technik usuwania owłosienia.

Uruchomienie urządzenia

Urządzenie należy używać tylko z pełnym zbiornikiem na wodę. Włączony sprzęt z pustym zbiornikiem na wodę lub z niewystarczającą w nim ilością wody nie nadaje się do użytkowania i alarmuje o tym piszczeniem.

Sprzęt musi być wyłączony z zasilania na etapie wlewania do niego wody!

1. Weź krótką rurkę z zestawu
2. Włóż ją do otwarcia "Overflow"
3. Wężyk z lejkiem włóż do otwarcia "Water IN"
4. Wlej 4 litry wody demineralizowanej do lejka (opcjonalnie możesz w tym momencie dolać spirytus do wody)
5. Wlewaj, aż się woda zacznie wylewać z rurki "Overflow".
Zatrzymaj się w tym momencie i wyciągnij wszystkie rurki
6. Zamontuj uchwyt na głowicę
7. Umieść głowicę w uchwycie
8. Podłącz głowicę do lasera, wciskając guziki od góry i dołu w miejscu montażu. Mocno dociśnij do "kliknięcia" przycisków
9. Podłącz przewód zasilający w miejscu "AC220V", następnie podłącz go do gniazdka
10. Czerwony przycisk Emergency ustaw w położeniu "otwartym", przekręcając go w prawo
11. Uruchom laser kluczykiem

Zawartość opakowania



Głowica lasera



Dodatkowe końcówki



Okulary ochronne



Klucze

Laser Modestic Silk

Uruchomienie urządzenia

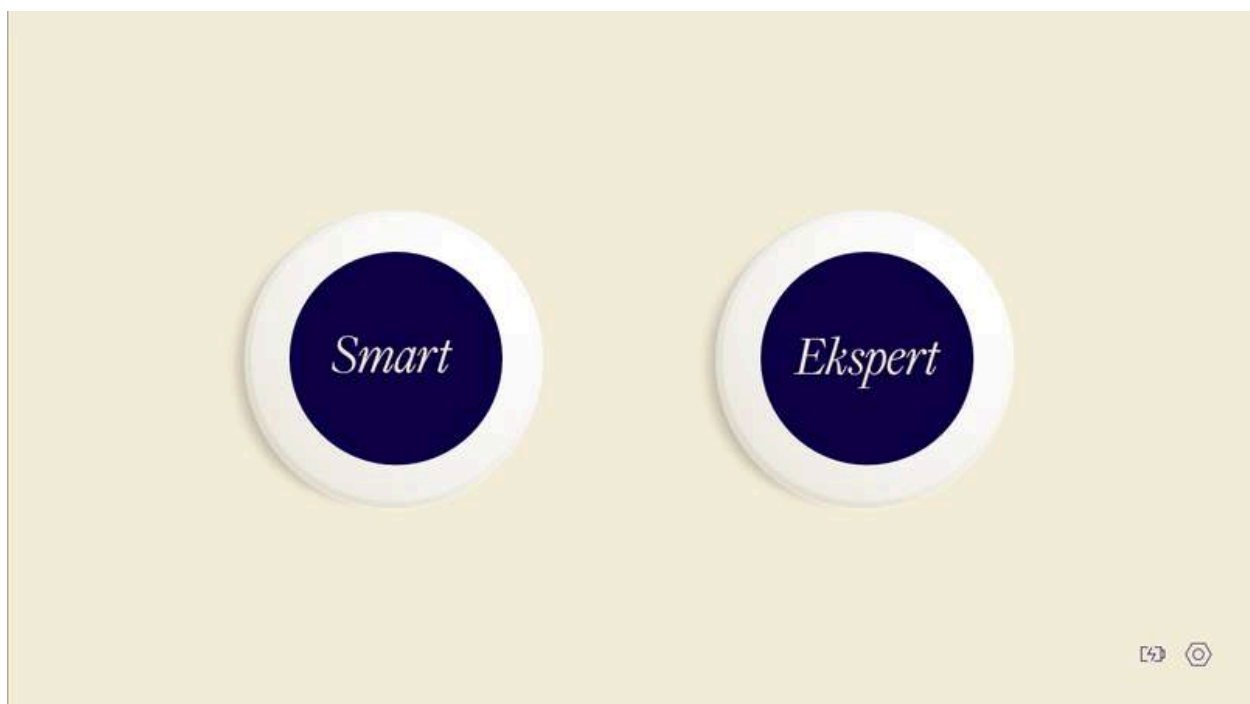
Po wypełnieniu zbiornika na wodę, należy:

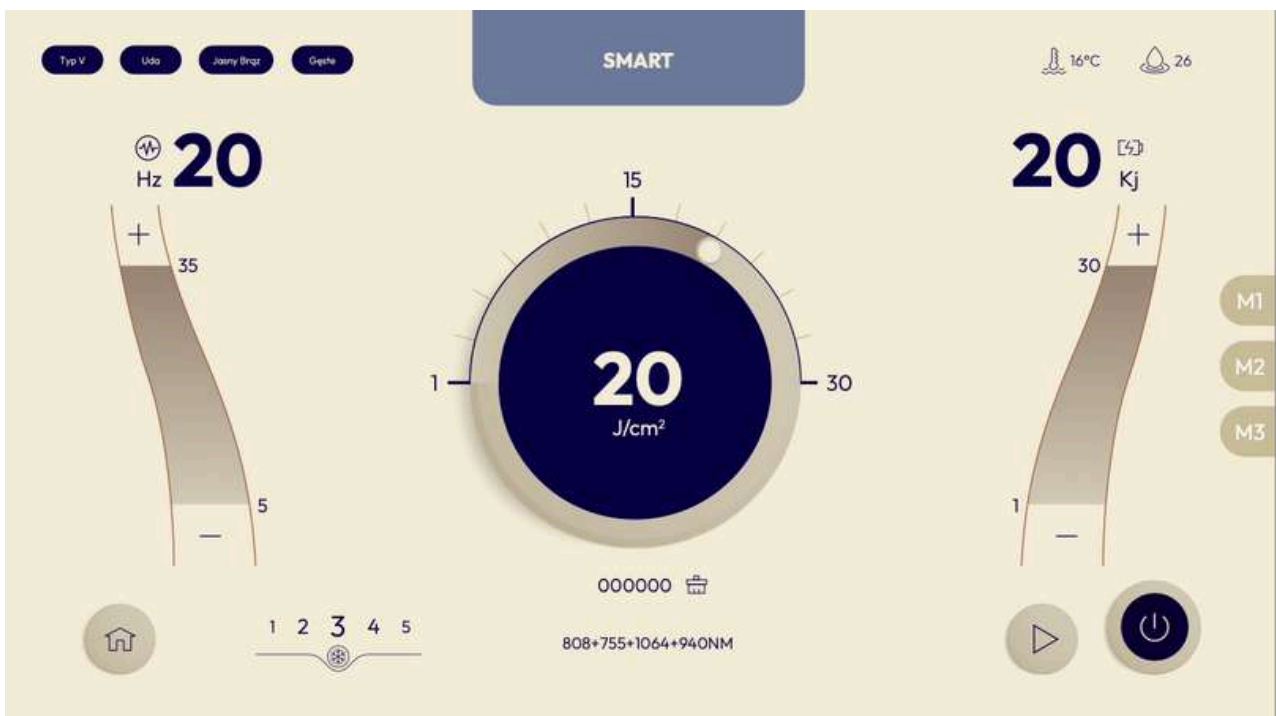
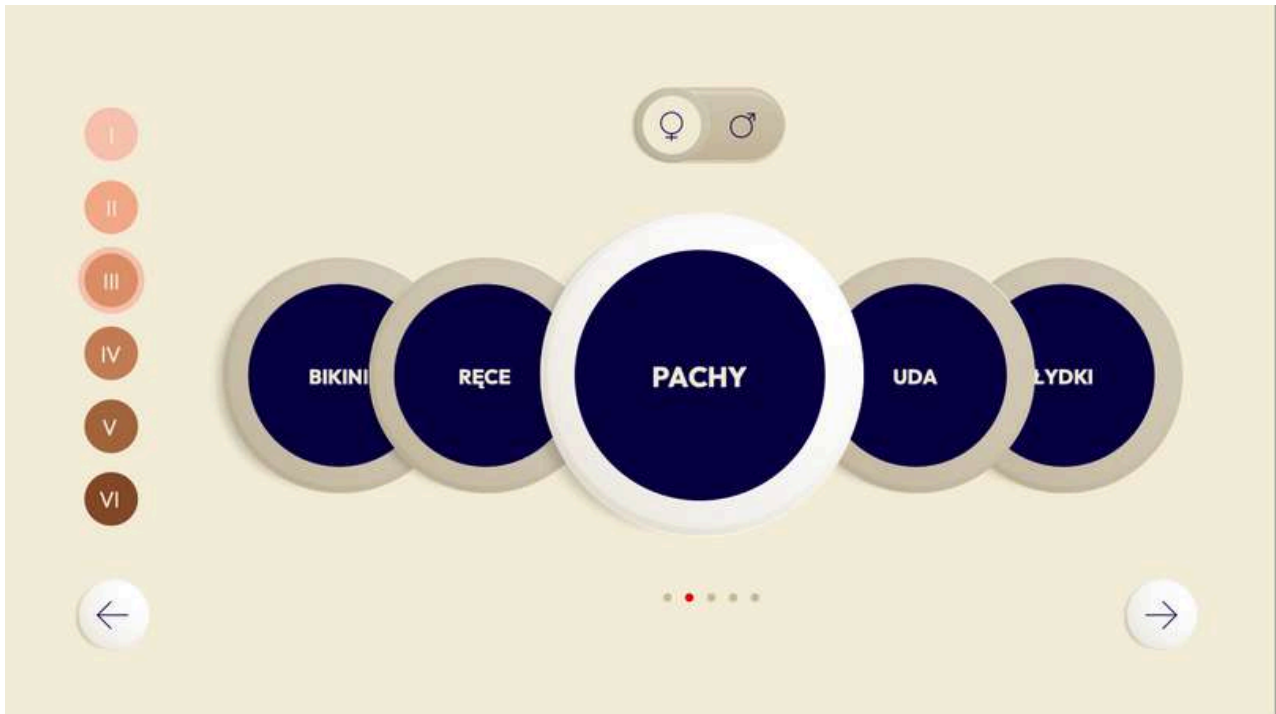
- zamontować uchwyt na głowicę
- podłączyć głowicę do urządzenia
- podłączyć kabel zasilania
- ustawić przycisk awaryjny po lewej stronie urządzenia w pozycję ON
- uruchomić urządzenie kluczykiem



Obsługa menu

1. Po włączeniu urządzenia dotknij ekranu, żeby wejść do menu głównego
2. Wybierz odpowiedni tryb pracy
3. Dopasuj parametry zabiegowe (kJ i Hz) do konkretnego przypadku, zgodnie z instrukcjami, otrzymanymi na szkoleniu





Bezpieczeństwo użytkowania

Laser diodowy Modestic Silk to urządzenie przeznaczone do trwałego usuwania owłosienia, działające bez naruszania ciągłości skóry.

Podczas zabiegu zarówno operator, jak i klient muszą nosić specjalne okulary ochronne, aby zabezpieczyć oczy przed emisją lasera.

W trakcie zabiegu w obszarze poddawany działaniu lasera klient może odczuwać lekkie swędzenie lub pieczenie, a skóra może być zaczerwieniona. Objawy te zwykle ustępują w ciągu kilku godzin po zakończeniu zabiegu.

Nieprawidłowe użycie urządzenia, niezgodne z zaleceniami instrukcji, może prowadzić do powstania blizn, podrażnień skóry, reakcji alergicznych, a także nieskutecznej redukcji owłosienia.



Konserwacja i naprawa

Po każdym zabiegu należy sprawdzić stan szkiełka w głowicy lasera Modestic Silk, upewniając się, że nie ma na niej odprysków ani kurzu. Następnie szkiełko należy delikatnie przetrzeć i zdezynfekować.

Raz w miesiącu zaleca się wymianę wody w zbiorniku, używając wyłącznie wody demineralizowanej.

Zabrania się zdejmowania obudowy urządzenia oraz ingerowania w jego części, ponieważ może to skutkować utratą gwarancji.


W przypadku problemów z urządzeniem, wykonaj następujące kroki:

1. Upewnij się, że zbiornik na wodę jest pełny.
2. Przetrzyj szkło alkoholem.
3. Sprawdź, czy zasilanie jest prawidłowo podłączone, a kabel dobrze wpięty do urządzenia i gniazdka.
4. Spróbuj uruchomić urządzenie z innego gniazdka.
5. Sprawdź, czy głowica jest prawidłowo podłączona do urządzenia.

Jeśli problemy nadal występują, skontaktuj się z nami.

Potrzebujesz pomocy?

Serwis

 516 240 382

 serwis@modestic.pl



modestic.beauty



I Poprzeczna 7b,
Warszawa



Modestic

